

Anleitung für die Teilnahme per Computer (Browser):

Nutzen Sie den in der Mail enthaltenen Link.




An Microsoft Teams-Besprechung teilnehmen

+49 69 365057532 Germany, Frankfurt am Main (Gebührenpflichtig)

Konferenz-ID: 616 995 761#

[Lokale Nummern](#) | [PIN zurücksetzen](#) | [Weitere Informationen zu Teams](#) | [Besprechungsoptionen](#)
[Hilfe](#)

Verwenden Sie folgende Option:



Microsoft Teams

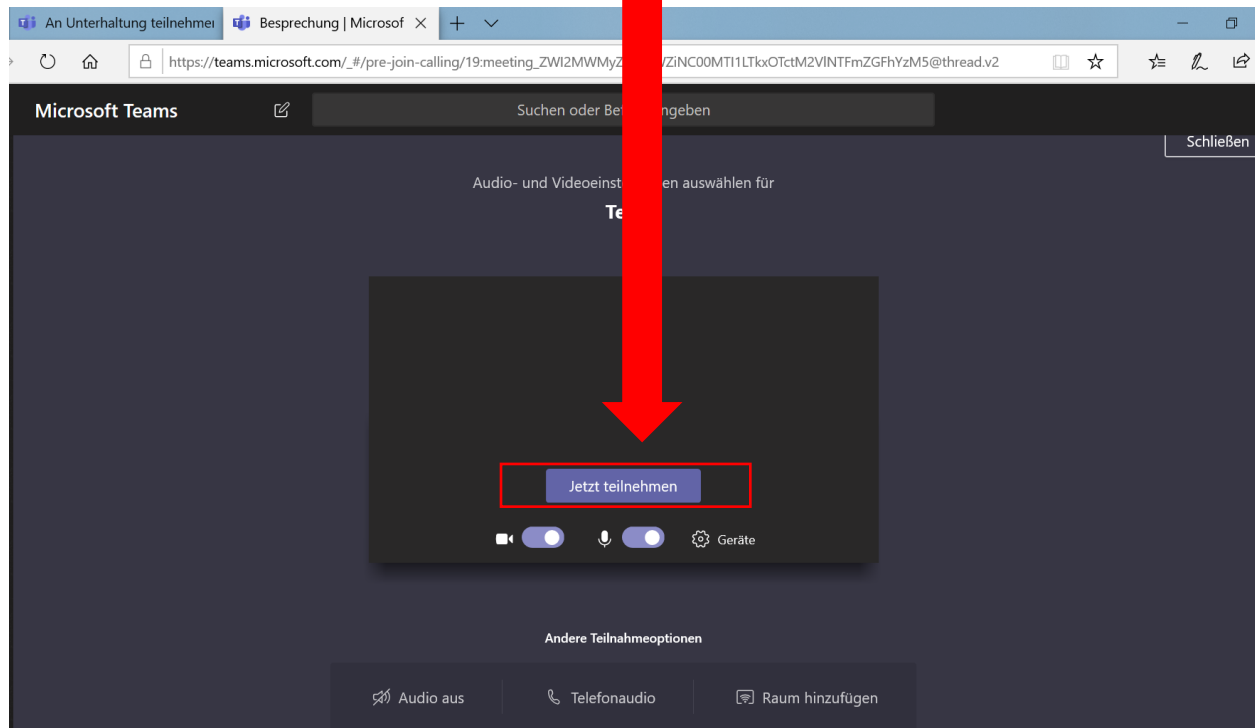
Beste Erfahrungen mit Teams-Besprechungen mithilfe der Desktop-App

[Windows-App herunterladen](#) [Stattessen im Web teilnehmen](#)

Haben Sie die Teams-App schon? [Jetzt starten](#)





Offenlegung gegenüber Dritten

Drücken Sie anschließend auf "Jetzt teilnehmen"



Sobald der Referent seine Präsentation beginnt, sehen und hören sie diese. Bitte stellen Sie sicher, dass Ihr Mikrofon an Ihrem Computer aktiviert ist, damit Sie zuhören können.

Folgende Aktionen können Sie durchführen, indem Sie auf den Button klicken:

-  Die Kamera Ihres Rechners deaktivieren. Sie können weiterhin die Präsentation sehen.
-  Ihr Mikrofon ausstellen, damit Ihre Hintergrundgeräusche nicht von allen Teilnehmern zu hören sind (Sie können weiterhin dem Referenten zuhören.).
-  Eine Frage stellen per Textnachricht.
-  Das Gespräch/die Präsentation verlassen.

